

Procedura postępowania dla aptek realizujących recepty na lek recepturowy od 1 stycznia 2024

Informujemy, że wszystkie dane zawarte na zrzutach są przykładowe.

Z dniem 1 stycznia 2024 nastąpiła zmiana wyliczania zapłaty za refundowany lek recepturowy z uwzględnieniem limitów finansowania surowców (ustawa z dnia 17 sierpnia 2023 r. o zmianie ustawy o refundacji leków, środków spożywczych specjalnego przeznaczenia żywieniowego oraz wyrobów medycznych oraz niektórych innych ustaw, wykaz surowców).

Szczegóły zmian znajdują się w oddzielnej instrukcji **Zapłata pacjenta za refundowany lek recepturowy od 1 stycznia 2024** umieszczonej w menu „O Systemie” w głównym oknie KS-AOW.

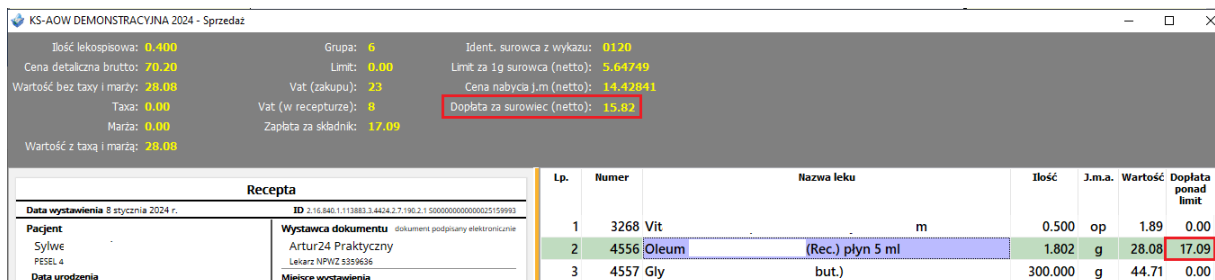
W dniu **11.01.2024** przesłaliśmy do aptek **komunikat**, w którym wyjaśniamy przyczyny wdrożenia procedury postępowania dla aptek, które od 1 stycznia 2024 rozpoczęły realizację recept na lek robiony według nowych wytycznych.

Uwaga! Wdrożenie procedury jest niezbędne, by wyeliminować nieprawidłowości w rozliczeniu refundacji leków recepturowych za pierwszy okres sprawozdawczy 2024 roku.

Procedura postępowania w celu weryfikacji i wykonania korekty sprzedaży:

1. Aktualizacja systemu **KS-AOW** do wersji co najmniej **2024.0.2.1** (wersja poprawiająca wyliczenie dopłaty pacjenta za refundowany lek recepturowy z limitem finansowania, opublikowana w dniu 11.01.2024).

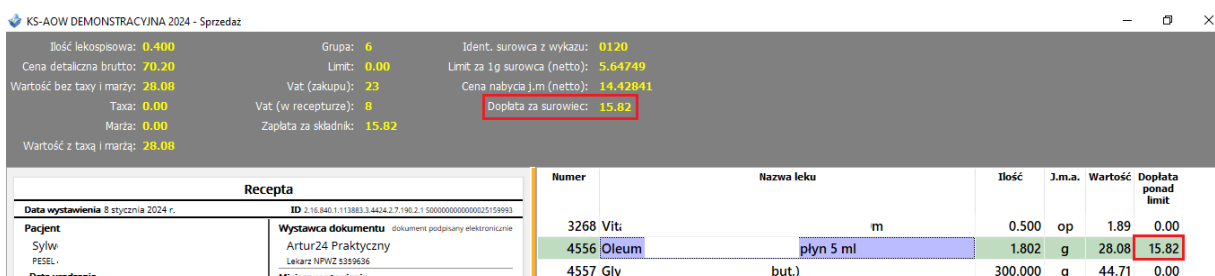
Było:



Ilość lekospisowa: 0.400 Grupa: 6 Ident. surowca z wykazu: 0120 Cena detaliczna brutto: 70.20 Limit: 0.00 Limit za 1g surowca (netto): 5.64749 Wartość bez taxy i marży: 28.08 Vat (zakup): 23 Cena nabycia j,m (netto): 14.42841 Taxa: 0.00 Vat (w recepturze): 8 Dopłata za surowiec (netto): 15.82 Marża: 0.00 Zapłata za składnik: 17.09								
Recepta		Lp.	Numer	Nazwa leku	Ilość	J.m.a.	Wartość	Dopłata ponad limit
Data wystawienia 8 stycznia 2024 r. ID 2:16.840.1.113883.3.4424.2.7.190.2.1.500000000000025159993 Pacjent: Sylwe PESEL:4 Wystawca dokumentu: Artur24 Praktyczny, Lekarz NPWiZ 5359636 Data urodzenia Miejsce wystawienia		1	3268	Vit m	0.500	op	1.89	0.00
		2	4556	Oleum (Rec.) plyn 5 ml	1.802	g	28.08	17.09
		3	4557	Gly but.)	300.000	g	44.71	0.00

Rys. 1. Dopłata za surowiec w wersji KS-AOW wcześniejszej niż 2024.0.2.1

Jest:

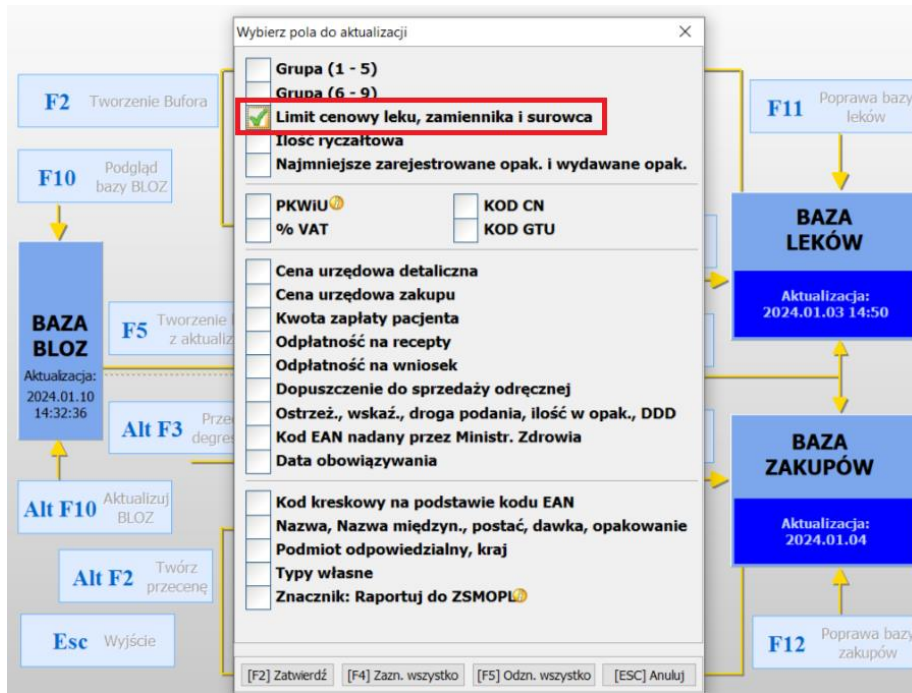


Ilość lekospisowa: 0.400 Grupa: 6 Ident. surowca z wykazu: 0120 Cena detaliczna brutto: 70.20 Limit: 0.00 Limit za 1g surowca (netto): 5.64749 Wartość bez taxy i marży: 28.08 Vat (zakup): 23 Cena nabycia j,m (netto): 14.42841 Taxa: 0.00 Vat (w recepturze): 8 Dopłata za surowiec: 15.82 Marża: 0.00 Zapłata za składnik: 15.82							
Recepta		Numer	Nazwa leku	Ilość	J.m.a.	Wartość	Dopłata ponad limit
Data wystawienia 8 stycznia 2024 r. ID 2:16.840.1.113883.3.4424.2.7.190.2.1.500000000000025159993 Pacjent: Sylwe PESEL:4 Wystawca dokumentu: Artur24 Praktyczny, Lekarz NPWiZ 5359636 Data urodzenia Miejsce wystawienia		3268	Vit m	0.500	op	1.89	0.00
		4556	Oleum plyn 5 ml	1.802	g	28.08	15.82
		4557	Gly but.)	300.000	g	44.71	0.00

Rys. 2. Dopłata za surowiec - wersja KS-AOW 2024.0.2.1

Informacja o dopłacie na pozycji składnika powinna mieć tę samą wartość jak ta, która została przedstawiona w górnym panelu informacyjnym.

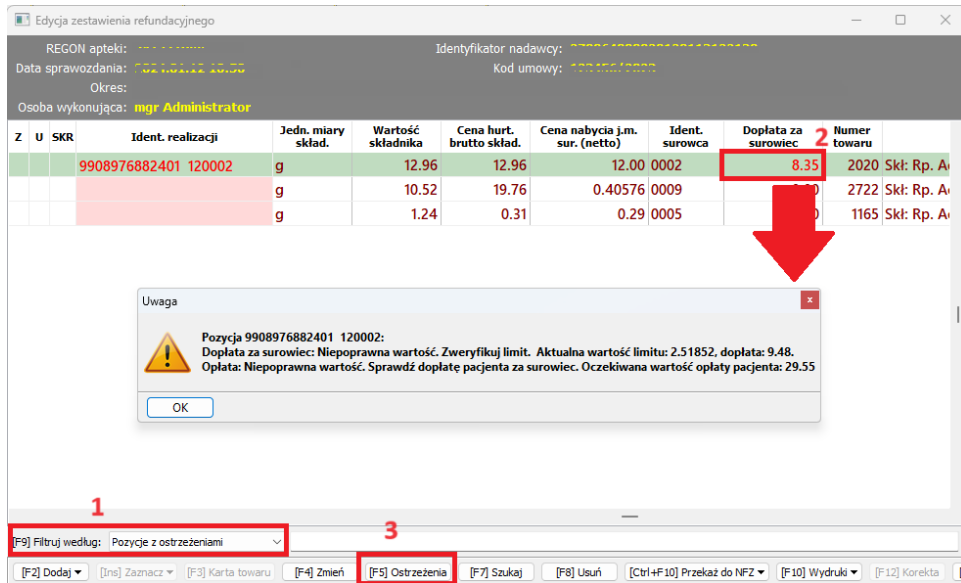
- Aktualizacja bazy **KS-BLOZ** z dnia co najmniej **10.01.2024** (Moduł APW14 Magazyn - Poprawa leków i zak. - [F5] Tworzenie bufora z aktualizacją – należy zaznaczyć pole „Limit cenowy leku, zamiennika i surowca”, a następnie wybrać [F6] Korekta leków).



Rys. 3. Pole do zaznaczenia do aktualizacji

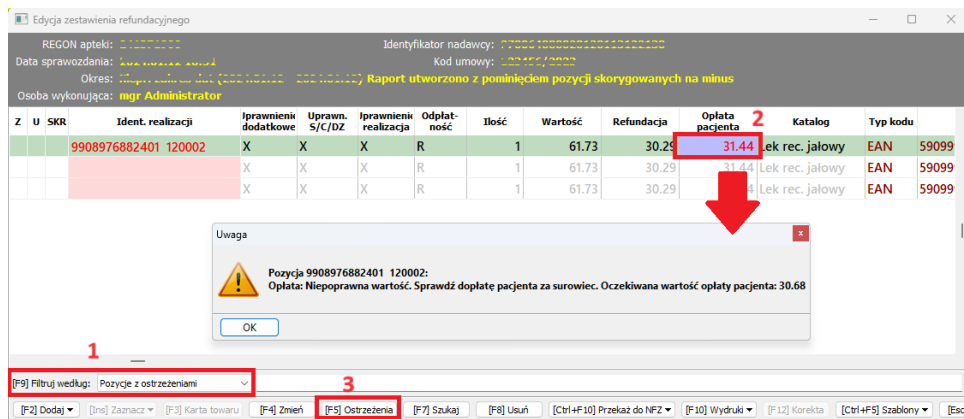
Zmiany w bazie KS-BLOZ wynikają z niejednoznacznej interpretacji wykazu limitów surowców farmaceutycznych opublikowanych przez NFZ pod koniec 2023 (dotyczą m.in. Levomentholum, Hascobaza).

- W przypadku aptek zarządzanych przez system centralny KS-OmniPharm (apteki, które posiadają CKT), należy wykonać aktualizację kart CKT poprzez użycie funkcji „Aktualizuj na podstawie/ BLOZ - wszystkie towary” z zaznaczeniem pozycji „Limit cenowy leku, zamiennika i surowca”.
- Aktualizacja systemu KS-AOW do wersji 2024.0.2.2 (wersja umożliwiająca weryfikację przeprowadzonych od 1 stycznia 2024 sprzedaży na refundowany lek recepturowy z limitem finansowania, opublikowana w dniu 12.01.2024).
- W module APW21 Zestawienia - Zestawienia refundacyjne należy:
 - **wygenerować zestawienie refundacyjne** w celu weryfikacji pozycji sprzedanych z błędnym limitem i/lub dopłatą pacjenta za pierwszy okres sprawozdawczy 2024 roku,
 - wybrać [F9] Filtruj według: **Pozycje z ostrzeżeniami**,
 - sprawdzić zapis w kolumnie „Dopłata za surowiec”. Program wylicza dopłatę na podstawie bieżącego limitu z BLOZ (jeżeli wartości nie podano na karcie BLOZ, to z karty towaru) i weryfikuje ją z dopłatą na wygenerowanym sprawozdaniu do NFZ. W przypadku, gdy wartość jest inna, będzie oznaczona kolorem czerwonym. Po wybraniu przycisku [F5] **Ostrzeżenia** wyświetli się odpowiedni komunikat z ostrzeżeniem.



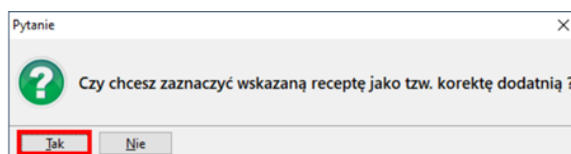
Rys. 4. Zestawienie refundacyjne – pozycje z ostrzeżeniami: Dopłata za surowiec

- sprawdzić zapis w kolumnie „Opłata pacjenta”. W przypadku, gdy wartość w tym polu będzie oznaczona kolorem czerwonym, należy wybrać **[F5] Ostrzeżenia**.



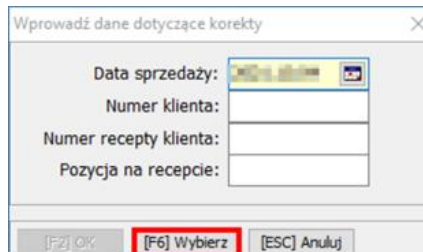
Rys. 5. Zestawienie refundacyjne – pozycje z ostrzeżeniami: Opłata pacjenta

- W zaistniałej sytuacji apteka podejmuje decyzję co do dalszych działań w przypadku, gdy kwota zapłaty pacjenta była wyższa lub niższa na skorygowanej pozycji sprzedaży. Od strony sprawozdawczej należy wykonać tzw. korektę dodatnią:
 - z poziomu **APW11 Sprzedaż** wybrać **Poprawa sprzedaży > Korekta [ALT+K]**,
 - ponownie zrealizować poprawnie sprzedaż ze złożeniem leku recepturowego, a przed fiskalizacją sprzedaży w Poprawie, poprawną sprzedaż oznaczyć jako **korektę dodatnią** (ma to na celu powiązanie dzisiejszej poprawnej sprzedaży ze sprzedażą pierwotną),
 - w tym celu należy wybrać w **Poprawie sprzedaży** skrót **ALT+X**,
 - na ekranie wyświetli się komunikat, który należy zatwierdzić:



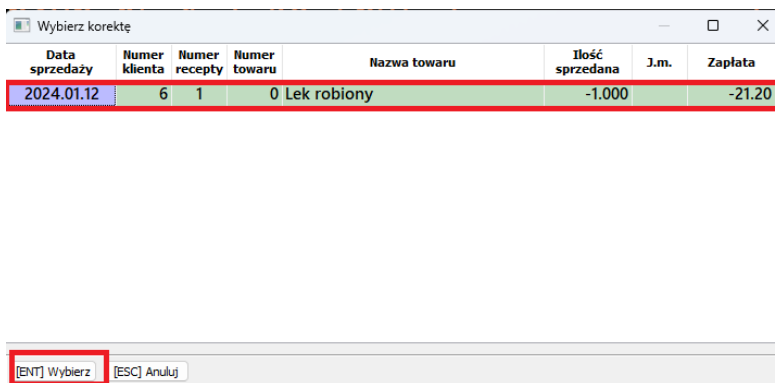
Rys. 6. Zatwierdzenie komunikatu

- w kolejnym oknie (nic nie uzupełniając) należy wybrać przycisk **[F6] Wybierz**:



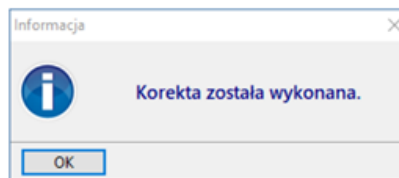
Rys. 7. Wybierz dane korekty

- w wyświetlonym oknie **Wybierz korektę** konieczne jest wskazanie korygowanej recepty:



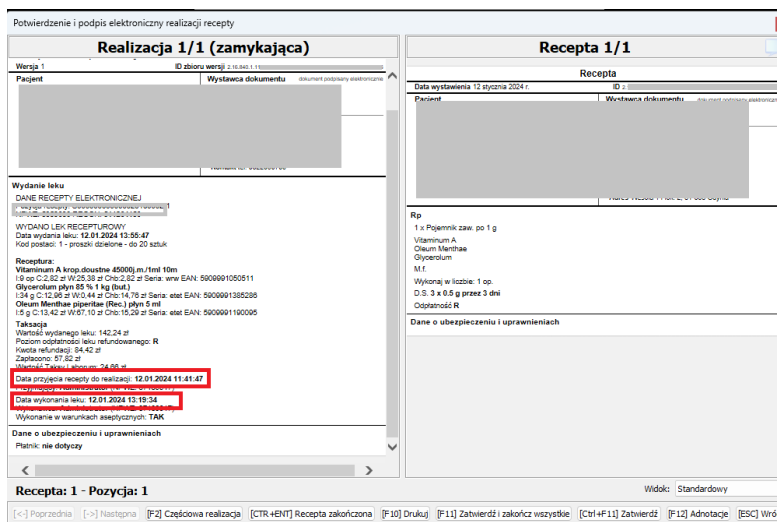
Rys. 8. Wybór korekty

- po kliknięciu w **[ENT] Wybierz** korekta zostanie wykonana:





Rys. 9. Potwierdzenie wykonania korekty dodatniej

- następnie należy zafiskalizować sprzedaż, zostanie wysłany DRR z datą przyjęcia i datą wykonania z pierwotnej realizacji sprzedaży leku recepturowego.



Rys. 10. Dokument Realizacji Recepty

 	DOKUMENTACJA KS-AOW					KS-AOW
	PROCEDURA POSTĘPOWANIA DLA APTEK REALIZUJĄCYCH RECEPTY NA LEK RECEPTUROWY					
	ISO	9001:2015, 27001:2013	Dokument:	1	Wydanie:	

7. W kolejnym kroku należy powtórzyć czynności z punktu 5 procedury postępowania w celu weryfikacji, czy wszystkie pozycje zostały właściwie zaktualizowane i czy zestawienie refundacyjne zawiera pozycje bez ostrzeżeń.
8. Końcowy etap procedury to usunięcie zestawień refundacyjnych utworzonych wyłącznie na potrzeby weryfikacji poprawności sprzedaży refundowanych leków robionych z limitem finansowania.