

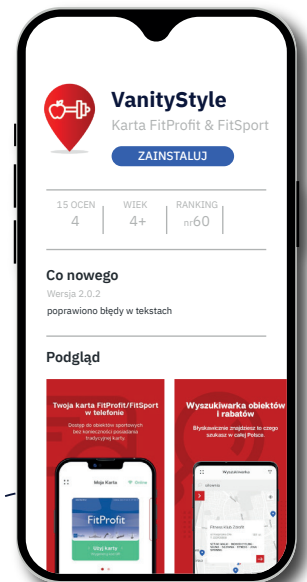
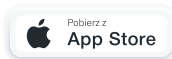
Twoja karta FitProfit lub FitSport w aplikacji VanityStyle

Instrukcja logowania do Aplikacji VanityStyle dla użytkowników, którzy posiadają konto eVS

01

Pobierz aplikację VanityStyle

Skorzystaj z jednego ze sklepów, aby pobrać bezpłatną aplikację VanityStyle.



02

Uruchom aplikację VanityStyle

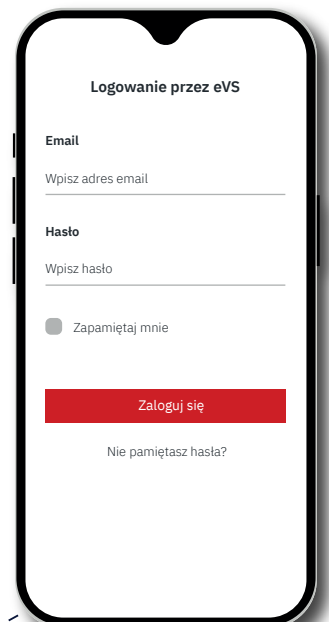
Po uruchomieniu się aplikacji, na ekranie Twojego telefonu kliknij przycisk „Zaloguj się przez eVS”. Pamiętaj, że jest to opcja dedykowana dla użytkowników, którzy posiadają już konto na platformie eVanityStyle.



03

Podaj dane logowania

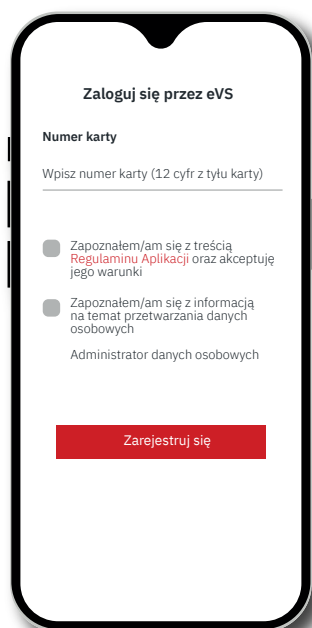
W formularzu wpisz swoje dane logowania: e-mail oraz hasło. Jeżeli chcesz być zalogowany automatycznie przy każdym kolejnym uruchomieniu aplikacji, zaznacz opcję „Zapamiętaj mnie”, a następnie kliknij przycisk „Zaloguj się”.



04

Podaj numer karty FitProfit/FitSport

Podczas pierwszego logowania się do Aplikacji VanityStyle ze względów bezpieczeństwa należy podać swój numer karty (12 cyfr). W kolejnym etapie zostaniesz poproszony/a o zapoznanie się z regulaminem aplikacji i informacjami na temat przetwarzania danych. Kliknij „Zarejestruj się”. Kolejne logowania odbywać się będą z pominięciem tego kroku.



05

Twoja karta jest już dostępna w aplikacji!

